

シロアリ対策

木質建材を多用する我が国では、シロアリなどによる虫害が絶えません。
当社のシロアリ対策は住化エンビロサイエンス株式会社の防除施工法を取り入れ、吹付、塗布処理を行っています。
住化エンビロサイエンス株式会社はシロアリ防除剤のトップメーカーとして、高い評価を受けております。

新築時のシロアリ予防が最も効果的です

シロアリの被害を受ける前に行う予防処理には、新築時に行う新築予防と既に出来上がった家屋を予防する既設予防とがあります。
新築予防は、シロアリの被害をうけた時の駆除処理はもちろんのこと既設処理に比べて完全な処理が行えます。

木部処理について

吹付、塗布処理を土台、柱、根太、大引き、下地板などの木部正面に
1㎡当たり300mlの薬剤を吹付または塗布処理します。

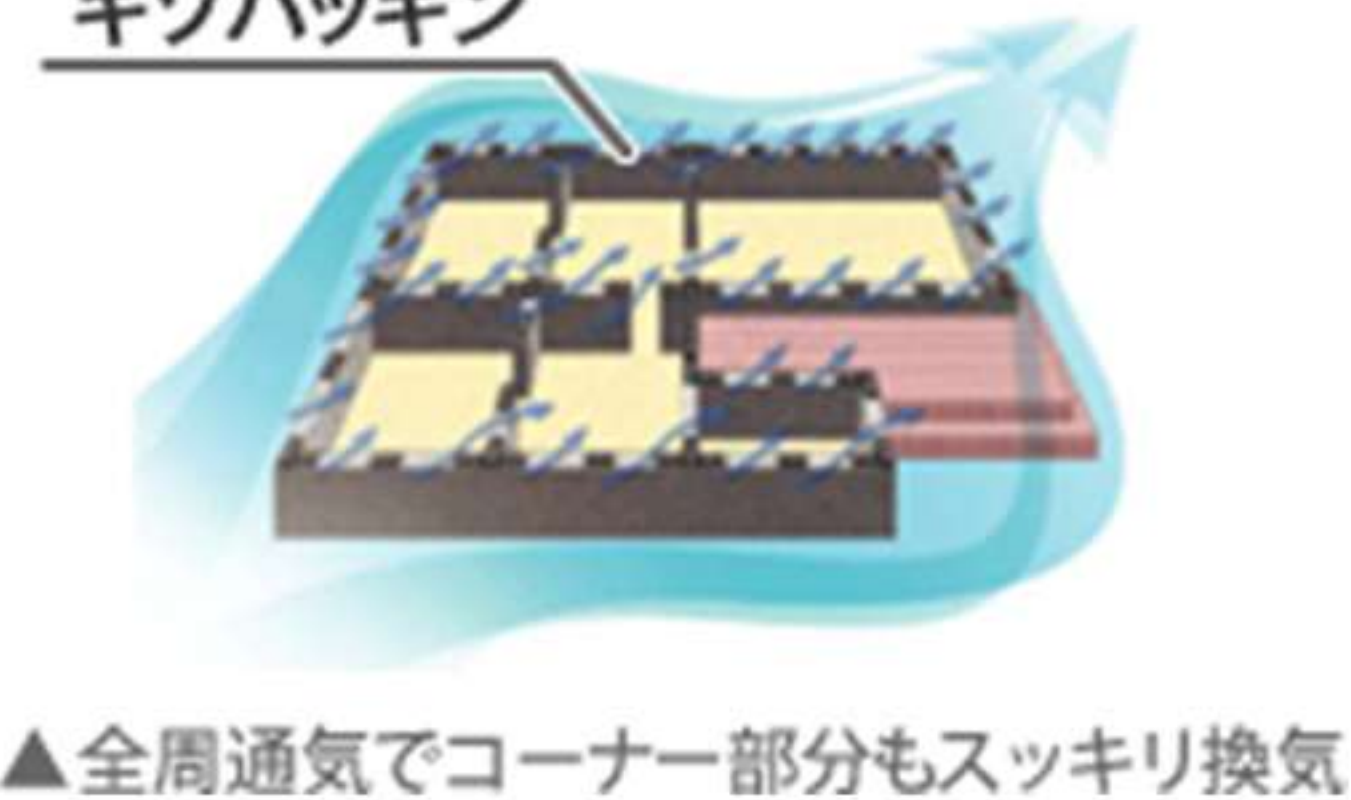
特に木口、割れ接合部などには入念な処理を行います。



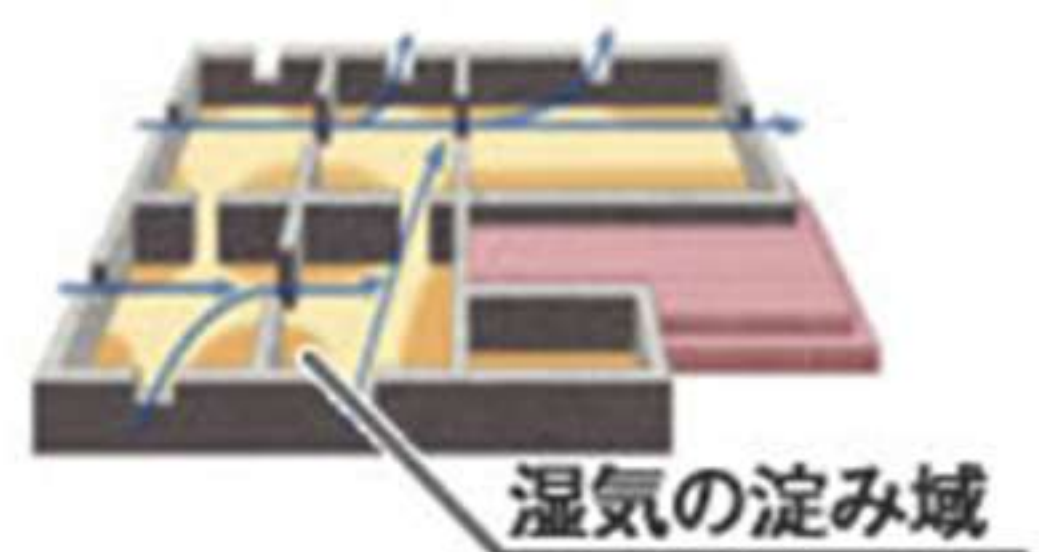
▲吹付処理の様子

シロアリは湿気が多い木材が大好き！当社では基礎と土台の間にキソパッキンを敷き込むことにより床下換気を行い、床下木部を湿気から守り、腐れやシロアリの寄せ付けにくい環境をつくります。

キソパッキン



▲全周通気でコーナー部分もスッキリ換気



▲コーナー部分は湿気がこもりやすい


Jotoキソパッキング工法について

当社ではキソパッキンにもこだわっており、シロアリが生息しにくい環境をつくるJotoキソパッキング部材を使用しています。基礎と土台の間にJotoキソパッキンを敷き込むことで床下換気をスムーズに行うことができます。自然の風の流れを利用した全周換気でシロアリが繁殖しにくい床下環境をつくり住まう人にも環境にもやさしい工法です。10年間・最高1,000万円（平成27年4月より）のシロアリ保証制度もついているから長期間にわたって安心です。その他シロアリ対策以外にもJotoキソパッキンを使用するメリットについてのポイントを説明いたします。

キソパッキング工法必須部材



▲気密パッキンロング



▲Joto防風付水切り

POINT
1

基礎と土台を絶縁し湿気を効率よく排出！
省エネ・耐久性向上・耐震安全性を実現！

POINT
2

最大荷重で**100年経っても1%のひずみ率！**
半永久的な物性・品質を備えています。

キソパッキンは、木のしなやかさと石の強さを兼ね備えたJoto複合材でできており、経年変化や荷重に対しても優れた耐久性と安全性を発揮します。